

Pflanzen und Tiere der Wiese

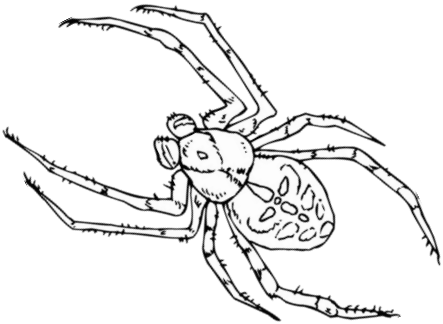



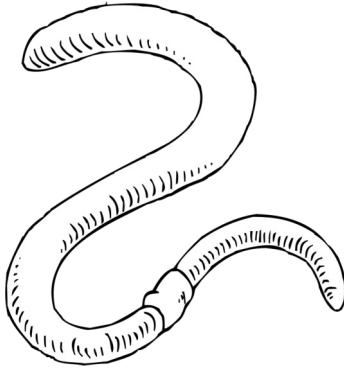




1. Benenne die Pflanzen und Tiere! Du kannst die Bilder auch farbig gestalten.
Tipp: Alle Namen findest du im Buch von S. 89 bis 91.

2. Schneide die Bilder aus!



3. Finde nun Zusammenhänge zwischen den Lebewesen!
Klebe zusammenhängende Bilder auf! Schreibe dazu, wie sie voneinander abhängen!
Beispiel: Der Igel frisst... oder Die Fliege ist Nahrung für...

4. Male passende Bilder dazu, zum Beispiel abgestorbene Blätter, den Erdboden, die Sonne, den Regen ...

 <p>K _____</p>	 <p>B _____</p>	 <p>I _____</p>
 <p>R _____ des Tag- pf _____</p>	 <p>R _____</p>	 <p>W _____ - Sto _____</p>
 <p>M _____ - G _____</p>	 <p>F _____</p>	 <p>T _____</p>